Memòria del Programa d'Atenció Dental Infantil 2025

Govern de les Illes Balears
Servei de Salut de les Illes Balears

Índex de continguts

Introducció 5
Descripció del desenvolupament 6
Població diana 6
Professionals del PADI 7
Resultats de l'exercici de 2025 9
Activitat de l'exercici de 2025 9
Distribució per illes 11
Distribució urbana/rural 12
Distribució dels infants que han fet servir el PADI en 2025 segons l'any de naixement 13
Assistència dental 14
Assistència general 14
Tractaments especials (per traumatisme o malformació) 17
Pacients que requereixen atenció especial per dificultat de col·laboració 18
Seguiment econòmic 20
Conclusions 22
ANNEX. Ús del PADI per municipis 23

Introducció

El Programa d'Atenció Dental Infantil (PADI) és un programa de la sanitat pública que pretén millorar els nivells de salut bucodental de la població infantil facilitant l'accessibilitat de tota la població a un tractament de qualitat, cosa que té una importància especial en els sectors de la població amb menys recursos.

El Decret 55/2016, de 16 de setembre (BOIB núm. 118, de 17 de setembre de 2016), regula les prestacions preventives i de tractament que formen l'assistència bucodental dels infants de les Illes Balears d'edat compresa entre els 6 anys i els 15, definides pel PADI.

La informació del PADI que es transmet a pares i mares es vehicula per diferents vies:

- Als centres de salut: al servei d'admissió i a les consultes de pediatria i a les d'odontologia de l'atenció primària (als centres que disposen d'aquest servei).
- Per mitjà de tríptics i d'informació oral a càrrec dels dentistes privats concertats.
- Des de 2016 s'ha enviat informació per SMS als pares i mares de tots els infants de les Illes Balears que compleixen 6 anys el gener de l'any en curs per comunicar-los que ja poden accedir a les prestacions del PADI.
- En el web del Servei de Salut de les Illes Balears hi ha una pàgina que dona accés directe a la informació de les prestacions del PADI i a la llista de dentistes públics i privats (*www.ibsalut.es/padi*). Aquesta URL apareix als SMS que s'envia a pares i mares, de manera que poden accedir directament a la informació des dels dispositius mòbils. El Servei Dental Comunitari actualitza mensualment la informació sobre la cartera de professionals.

El 2025 s'han completat vint-i-un anys del desenvolupament del PADI. La inclusió de noves cohorts d'edat s'ha efectuat progressivament a raó d'una anual des de 2005 fins a 2014, que va ser el primer any en què es van completar totes. Per tant, 2025 és el dotzè any en què tots els infants de 6 a 15 anys de les Illes Balears han pogut optar a les prestacions que els ofereix aquest programa.

Aquesta memòria sobre el desenvolupament del PADI durant l'any 2025 mostra les dades demogràfiques d'assistència i de cost d'aquest exercici i també l'evolució en els darrers anys.

Descripció del desenvolupament

Població diana

A la taula 1 i al gràfic 1 es mostra el nombre d'infants als quals se'ls ha ofert el PADI en els darrers deu anys. A la segona columna de la taula figuren els anys de naixement dels infants inclosos en cada anualitat. Totes les anualitats cobrien ja totes les cohorts d'edat incloses en el programa.

Taula 1. Població diana del PADI en el període 2015-2025

Any	Cohorts d'edat incloses en el PADI	Població diana
2015	2000-2009	114.007
2016	2001-2010	115.893
2017	2002-2011	117.956
2018	2003-2012	118.090
2019	2004-2013	118.989
2020	2005-2014	118.351
2021	2006-2015	118.074
2022	2007-2016	116.275
2023	2008-2017	117.516
2024	2009-2018	117.402
2025	2010-2019	116.929

Gràfic 1. Evolució de la població diana dels infants amb dret al PADI en els darrers cinc anys, amb els anys de naixement en cada cas. Els intervals són les edats d'entrada i sortida del PADI en cada any

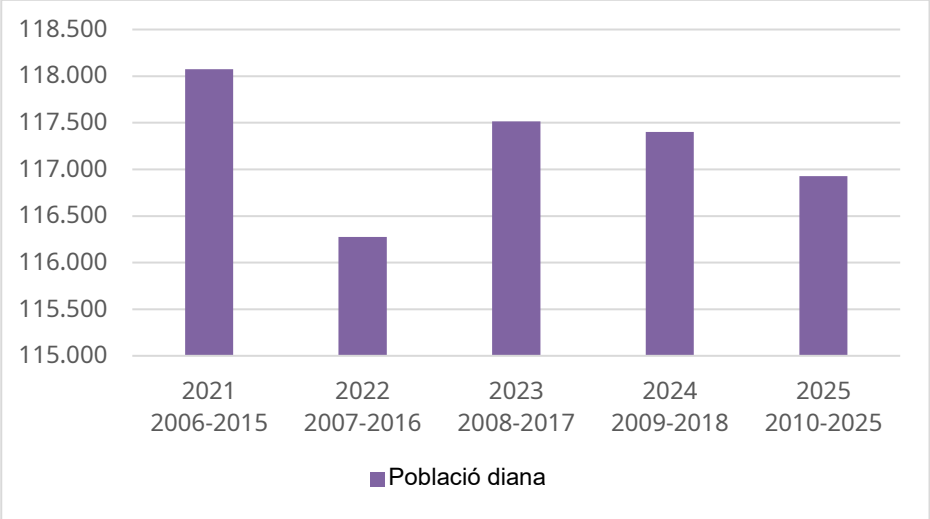

El nombre total d'infants als quals ha anat dirigit el PADI l'any 2025 és de 116.929; s'hi inclouen els infants nascuts entre 2010 i 2019. La població diana va assolir el màxim el 2019 i d'aleshores ençà va disminuir lleugerament cada any fins al 2023, quan hi va haver una

lleugera recuperació. El 2025, la població diana del PADI ha disminuït lleugerament respecte de l'any anterior.

Professionals del PADI

L'assistència dental es presta mitjançant un ampli quadre de dentistes, constituït tant per dentistes de l'atenció primària del Servei de Salut com per dentistes privats concertats, cosa que facilita l'accessibilitat dels infants a les prestacions. A les taules següents es mostra la distribució d'aquests professionals.

Taula 2. Nombre de dentistes privats

Illa	2025
Mallorca	221
Menorca	21
Eivissa	4
Formentera	0
Total	246

Taula 3. Nombre de consultes privades

Illa	2025
Mallorca	173
Menorca	18
Eivissa	4
Formentera	0
Total	195

- Durant l'any 2025 ha augmentat el nombre de professionals que presta el servei del PADI al sector públic. En el privat ha augmentat el nombre de consultes que presten el servei, però el nombre de dentistes és molt similar al de 2024. En el cas dels professionals del sector públic, cal recordar els que fan feina a unitats especials.
- Unitats de salut bucodental (USBD) per a pacients especials: inclouen una unitat hospitalària de pacients especials de l'Hospital General i una unitat per a pacients especials a l'Hospital Can Misses. Per als pacients que necessiten rebre atenció amb anestèsia general es disposa de temps parcial a les sales d'operacions de cirurgia major ambulatòria (Hospital Universitari Son Espases, Hospital de Creu Roja, Hospital Can Misses i Hospital Mateu Orfila).
- Unitat de tractament ortodòntic de pacients amb malformacions facials congènites, situada al Centre de Salut na Burguesa (Palmanova). Els professionals d'ambdues unitats són dentistes/ortodoncistes amb plaça d'odontòleg d'atenció primària de Mallorca.

Respecte dels canvis en el perfil del personal tècnic, s'ha mantingut la tendència a augmentar el percentatge d'higienistes a les plantilles de les USBD.

Taula 4. Nombre de dentistes públics

Illa	2025
Mallorca	25
Menorca	3
Eivissa	6
Formentera	1
Total	35

Taula 5. Nombre de consultes públiques

Illa	2025
Mallorca	15
Menorca	3
Eivissa	5
Formentera	1
Total	23

En el sector públic, a banda dels dentistes, les USBD compten amb els professionals següents:

Taula 6. Personal tècnic i auxiliar

	Mallorca	Menorca	Eivissa	Formentera	Total
Tècnics/tècniques en higiene bucodental (2025)	24	4	6	1	35
Auxiliars de clínica	1	0	0	0	1

La remuneració dels dentistes privats habilitats l'efectua el Servei de Salut per mitjà d'un sistema capitatiu, amb el qual s'aporta una quantitat fixa anual per cada infant revisat. A més, determinats tractaments dentals necessaris —com ara una fractura dental traumàtica o una malformació— s'abonen com a tractaments especials per acte mèdic, i per això el Servei de Salut els ha d'autoritzar prèviament. Això és degut al fet que és impossible la prevenció primària a la consulta d'odontologia en aquest tipus d'afeccions.

Els dentistes dels centres de salut pertanyen orgànicament a la xarxa d'atenció primària i es regeixen pel marc retributiu establert per al personal de l'organisme. El Servei Dental Comunitari, dependent del Servei de Salut, és qui coordina i gestiona el PADI.

Resultats de l'exercici de 2025

Activitat de l'exercici de 2025

El 2025 s'ha ofert assistència dental a 116.929 infants nascuts entre 2010 i 2019 i residents a les Illes Balears. D'aquests, 41.851 han rebut atenció dental per mitjà del PADI; 34.331 han estat atesos a consultes privades habilitades i 7.520, a consultes públiques.

A la taula 7 i al gràfic 2 es mostra l'evolució del nombre d'infants atesos pel PADI, distribuïts segons l'any de naixement i la xarxa assistencial.

Taula 7 i gràfic 2. Nombre d'infants atesos per any, distribuïts segons la provisió, privada o pública

Any	Privada	Pública	Total
2015	27.836	9.736	37.572
2016	27.622	9.273	36.895
2017	31.243	7.279	38.522
2018	30.505	8.550	39.055
2019	31.862	9.102	40.964
2020	30.140	5.133	35.273
2021	33.303	6.392	39.691
2022	33.781	6.754	40.535
2023	34.295	7.181	41.476
2024	34.911	7.197	42.108
2025	34.331	7.520	41.851

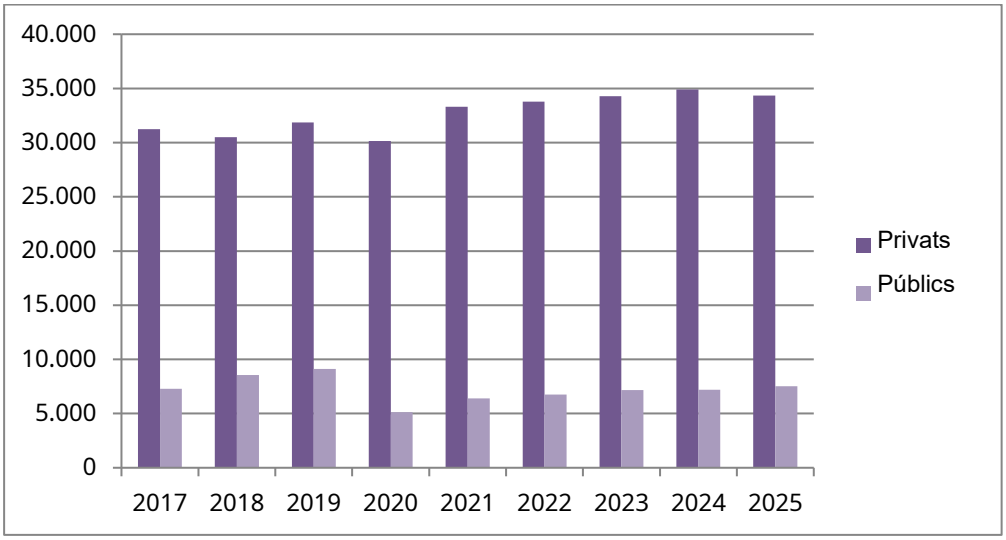

S'hi pot apreciar l'impacte que va tenir la pandèmia de COVID-19, que va trencar la línia ascendent del nombre d'infants atesos: es va mantenir fins al 2019, va descendir bruscament l'any 2020 però el 2021 va començar a recuperar-se. El 2025, el nombre d'infants atesos ha

estat una mica inferior al del 2024, però la xifra s'ha mantingut per damunt dels quaranta mil infants.

A la taula 8 i al gràfic 3 es mostra l'evolució dels percentatges d'ús del PADI segons la provisió pública o privada en els darrers sis anys. S'hi pot observar que el percentatge d'infants que fan servir el PADI es manté molt estable. El 2021 es van superar els resultats del 2020 pel que fa al percentatge de població diana atesa, tant pels recursos concertats com pels públics. L'any 2025, les xifres han estat molt similars a les de 2024, però una mica més baixes pel que fa als dentistes privats i més altes respecte als del sistema públic; el percentatge total d'infants atesos ha estat una dècima menor que l'any anterior, però per tercer any consecutiu el percentatge s'ha mantingut en el 35 %.

Taula 8 i gràfic 3. Distribució percentual de la freqüentació pública/privada amb relació a la població total

	2019	2020	2021	2022	2023	2024	2025
Privats	26,77	25,46	28,21	29,05	29,18	29,74	29,36
Públics	7,65	4,34	5,41	5,81	6,11	6,13	6,43
Total	34,43	29,8	33,62	34,86	35,29	35,87 %	35,79%

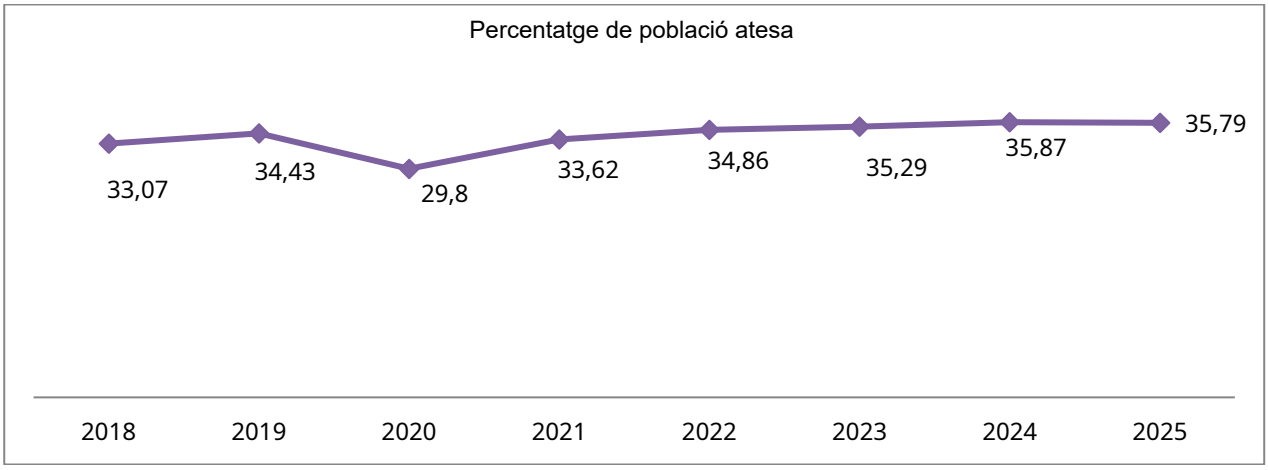

2022 va ser l'any en què es va assolir un percentatge més alt de la població infantil, que va fregar el 35 %, però es va superar el 2023 amb el 35,29 %. El 2024 es va tornar a superar, amb el 35,87 % de la població diana atesa, i el 2025 el percentatge ha estat molt similar (35,79 %).

Del total d'infants que van emprar el PADI l'any 2024, el 82,91 % va ser atès a consultes privades i el 17,09 %, a públiques. Durant l'any 2025, la proporció ha estat del 82,03 % a les consultes concertades i del 17,97 % a les consultes del sistema públic, de manera que la proporció entre ambdós tipus de provisió s'ha mantingut molt similar, i s'aprecia que ve essent una ràtio que es manté en el temps.

Gràfic 4. Distribució dels percentatges d'ús públic/privat el 2025

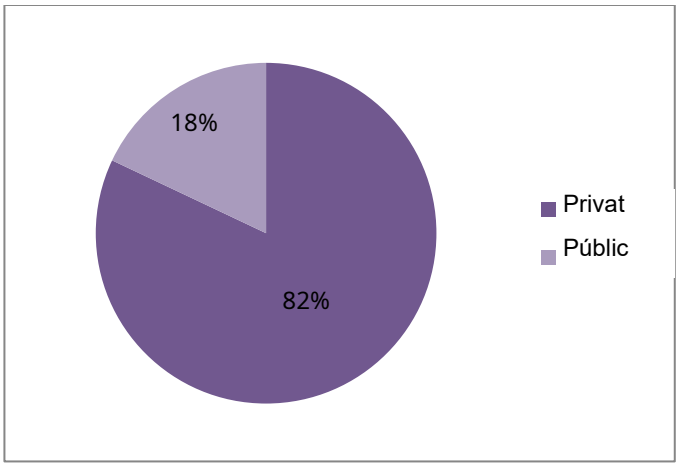

Distribució per illes

El 2025 s'ha registrat un ús del PADI —tant a Mallorca com a Menorca— molt similar al de 2024; de fet, Menorca és l'illa amb un percentatge més alt d'infants atesos (41,55 %). En canvi, a Eivissa i Formentera ha descendit lleugerament el percentatge de la població diana atesa, que el 2024 va ser del 26,39 % i el 2025 ha estat del 25,12 %. Torna a cridar l'atenció que el percentatge d'infants atesos a Eivissa i Formentera és més baix que a les altres illes.

Taula 9 i gràfic 5. Distribució per illes del total d'infants atesos i percentatge que suposa de la població diana de cada illa

	Mallorca	Menorca	Eivissa i Formentera
Població diana	92.829	8.623	15.477
Població atesa	34.358	3.605	3.888
Percentatge d'infants atesos	37,01	41,81	25,12

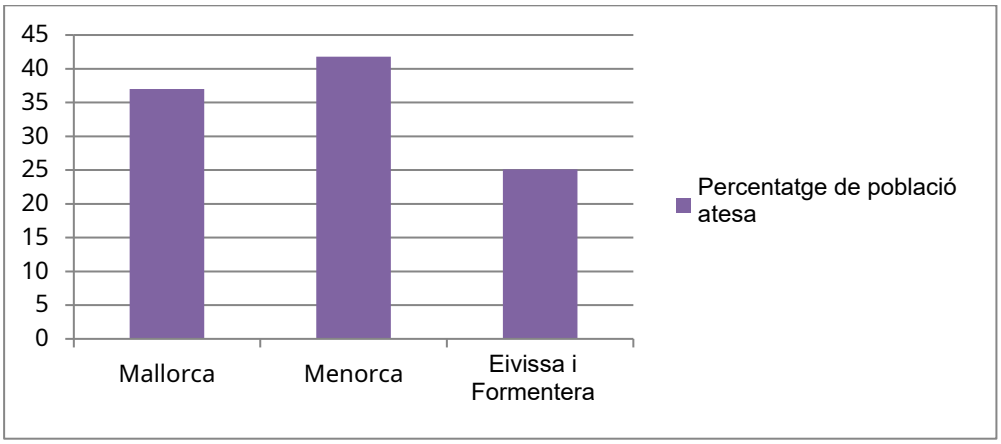

El grau de cobertura s'ha mantingut estable a Mallorca i Menorca, però ha disminuït lleugerament a Eivissa i Formentera respecte de l'any 2024.

Taula 10 i gràfic 6. Distribució per illes de la provisió pública/privada

	Mallorca	Menorca	Eivissa i Formentera
Centres de salut	10,73	8,96	90,30
Dentistes habilitats	89,27	91,04	9,70

El grau de cobertura del PADI és similar a Mallorca i a Menorca, però és molt inferior a Eivissa i a Formentera. Pel que fa a la provisió, gairebé la totalitat dels pacients de Mallorca i de Menorca han estat atesos en consultes privades, mentre que a Eivissa ha passat tot el contrari: 9 de cada 10 infants han estat atesos als centres públics. El gràfic 6 reflecteix aquesta situació.

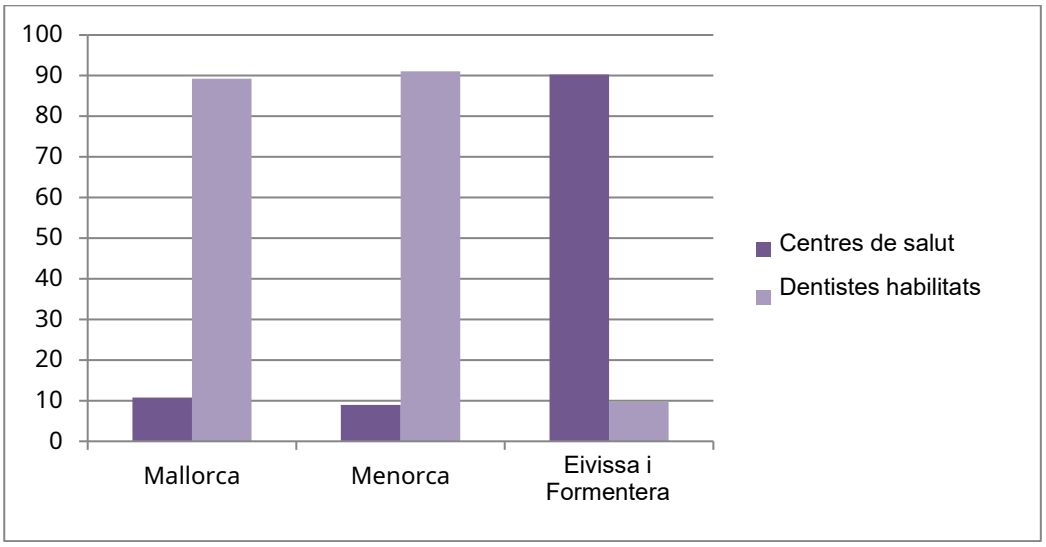

Distribució urbana/rural

De les quatre illes, únicament a Mallorca hi ha una ciutat de més de 100.000 habitants; per tant, només d'aquesta illa es mostra una distribució urbana/rural de l'assistència.

Taula 11. Distribució urbana/rural dels infants atesos durant el període 2020-2025

Any	Mallorca	Palma	Part forana
2020	28.149	14.131 (50,20 %)	14.018 (49,80 %)
2021	32.250	15.429 (47,84)	16.821 (52,16 %)
2022	33026	16.665 (50,46)	16.361 (49,54)
2023	33.801	16.725 (49,48 %)	17.076 (50,52 %)
2024	34.687	16326 (47,06 %)	18,361 (52,93 %)
2025	34.358	15865 (46,18%)	18493 (53,82%)

Pràcticament la meitat dels infants revisats a Mallorca han estat atesos a l'àrea de Palma, i l'altra meitat a la part forana; l'any 2025, els percentatges respectius han estat similars als dels anys anteriors.

Distribució dels infants que han emprat el PADI el 2025 segons l'any de naixement

A la taula 12 i al gràfic 7 es mostra la distribució per edats dels nens que han acudit al PADI durant el 2025. Cada columna mostra el nombre d'infants atesos de l'edat corresponent.

Taula 12. Distribució per edats dels infants atesos

2019	2018	2017	2016	2015	2014	2013	2012	2011	2010
6 anys	7 anys	8 anys	9 anys	10 anys	11 anys	12 anys	13 anys	14 anys	15 anys
3.572	4.404	4.523	4.703	4.653	4.503	4.297	4.123	3.746	3.327

El 2020 es va iniciar al PADI un 21 % menys d'infants de 6 anys que el 2019, però el 2021 es van recuperar totalment les xifres i han tingut continuïtat el 2025: les xifres han estat similars a les de 2024, tot i que s'han iniciat en el PADI 300 nens menys de 6 anys que l'any anterior.

El gràfic 7 mostra la comparativa d'ús del PADI durant els dos darrers anys. Les xifres dels dos anys són molt similars.

Gràfic 7. Pacients atesos en els darrers dos anys, distribuïts per edats

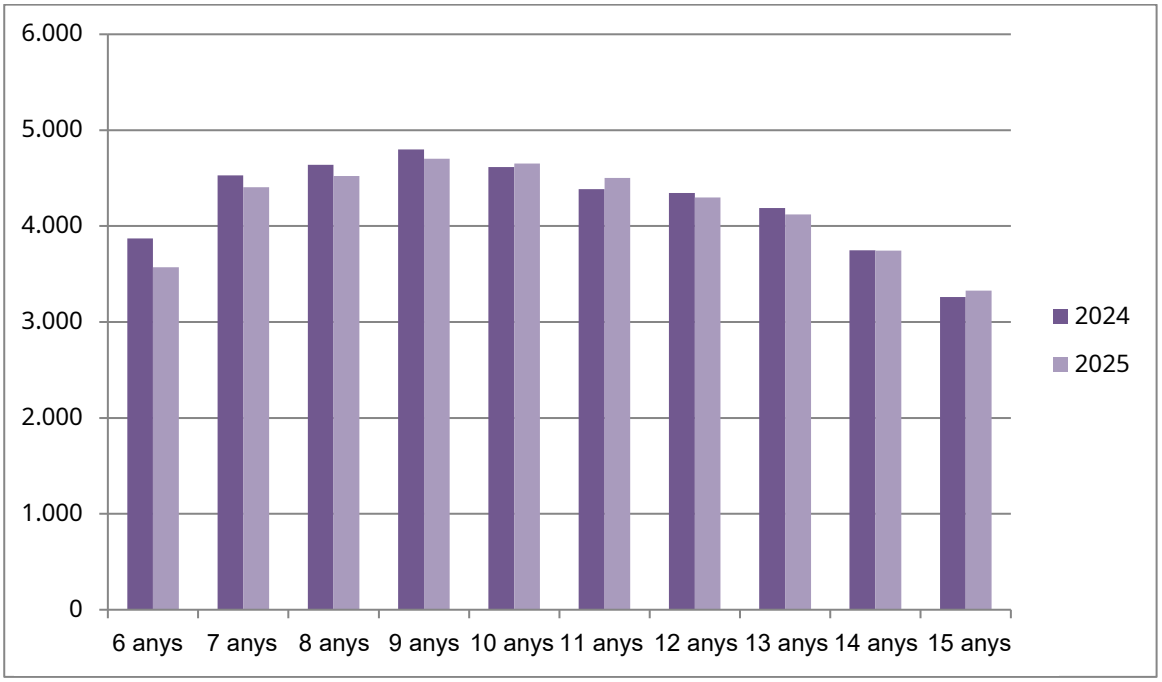

Assistència dental

El Decret 55/2016 determina les prestacions següents:

- Revisió anual de la salut bucodental.
- Tractaments d'assistència bucodental general.
- Tractaments especials motivats per traumatismes o malformacions de la dentició permanent.
- Informació en matèria d'higiene i salut bucodental destinada a la població escolar.

Assistència general

Les taules 13 i 14 mostren les dades de l'assistència general prestada: mesures preventives, exploracions complementàries, tractaments conservadors de la dentició permanent i exodòncies; en aquest cas, es comptabilitzen tant en la dentició temporal com en la permanent. Corresponen a les prestacions previstes en els articles 11 i 12 del Decret 55/2016.

Totes aquestes prestacions estan retribuïdes per un sistema capitatiu, és a dir, una quantitat fixa per pacient, revisió i any, independentment de les necessitats de tractament de cadascun.

L'any 2020 va disminuir el percentatge de tractaments conservadors i va augmentar el d'exodòncies com a conseqüència d'una demanda d'atenció més baixa i més tardana, segurament causada per la pandèmia de COVID-19. El 2021 es va recuperar el perfil assistencial més preventiu propi del PADI, similar al del 2019. El 2025, el perfil assistencial ha tingut valors similars als del 2024, però cal destacar que ha augmentat el nombre de revisions

sense tractament associat, s'ha mantingut el nombre de tartrectomies i ha disminuït lleugerament el de fluoritzacions i segellats de fissures.

Taula 13. Distribució de l'assistència prestada el 2025, per any de naixement

Assistència	2019	2018	2017	2016	2015	2014	2013	2012	2011	2010	Total
	6 anys	7 anys	8 anys	9 anys	10 anys	11 anys	12 anys	13 anys	14 anys	15 anys	
Revisions	3.572	4.404	4.523	4.703	4.653	4.503	4.297	4.123	3.746	3.327	41.851
Revisions sense tract.	2637	3069	3104	3094	3118	2960	2775	2671	2394	2160	27.982
Segellats	393	1049	819	625	420	401	445	472	461	412	5.497
Obturació simple	70	163	264	368	345	332	431	418	477	403	3.271
Obturació complexa	34	48	67	105	103	104	129	151	162	191	1.094
Obturació provisional	5	11	12	18	16	8	9	11	17	11	118
Tartrectomia	317	503	610	716	742	794	812	847	812	753	6.906
Extrac. dent temporal	189	294	301	344	420	365	352	203	66	39	2.573
Extrac. dent perman.	6	3	5	23	15	24	23	29	32	28	188
Segona visita	297	381	345	382	385	359	334	275	276	225	3.259
Fluorització	437	580	618	674	608	612	646	575	533	454	5.737
Radiografia periapical	57	127	138	147	128	174	139	155	139	161	1365
Ortopantomografia	52	91	113	97	104	100	72	68	55	42	794
Tractament pulpar	3	5	16	19	20	17	27	40	36	33	216

El gràfic 8 mostra els segellats per als infants de 6-7 anys, que coincideixen amb l'erupció de la primera molar permanent; per tant, es considera correcte. S'hauria de produir un segon pic a 12 anys, que correspon a l'erupció de les segones molars; però, és lleugerament inferior al percentatge d'obturacions a la mateixa edat i hi ha un important descens en el nombre de segellats als 13 anys, que és el moment en què les segones molars estan erupcionades, cosa que demostra que continua faltant conscienciació dels professionals sobre la utilitat del segellament de les segones molars.

Gràfic 8. Comparació entre el nombre de segellats (preventiu) i el nombre d'obturacions (tractament conservador), segons l'edat

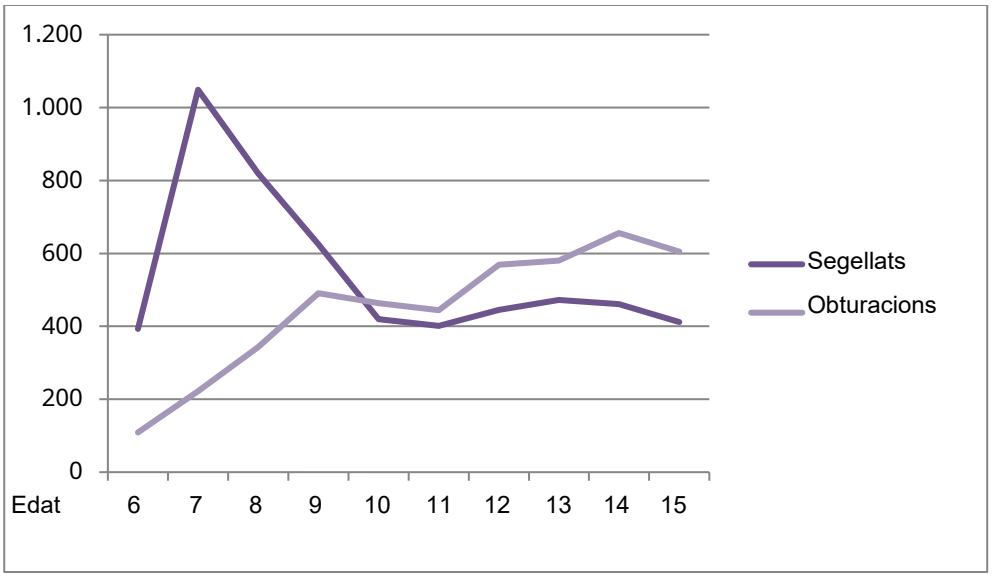

Taula 14. Distribució en percentatges de l'assistència prestada el 2025, per any de naixement

Assistència	2019	2018	2017	2016	2015	2014	2013	2012	2011	2010	Total
	6 anys	7 anys	8 anys	9 anys	10 anys	11 anys	12 anys	13 anys	14 anys	15 anys	
Revisions	3.572	4.404	4.523	4.703	4.653	4.503	4.297	4.123	3.746	3.327	41.851
Revisions sense tract.	73,82	69,69	68,63	65,79	67,01	65,73	64,58	64,78	63,91	64,92	66,86
Segellats	11,00	23,82	18,11	13,29	9,03	8,91	10,36	11,45	12,31	12,38	13,13
Obturació simple	1,96	3,70	5,84	7,82	7,41	7,37	10,03	10,14	12,73	12,11	7,82
Obturació complexa	0,95	1,09	1,48	2,23	2,21	2,31	3,00	3,66	4,32	5,74	2,61
Obturació provis.	0,14	0,25	0,27	0,38	0,34	0,18	0,21	0,27	0,45	0,33	0,28
Tartrectomia	8,87	11,42	13,49	15,22	15,95	17,63	18,90	20,54	21,68	22,63	16,50
Extrac. dent temporal	5,29	6,68	6,65	7,31	9,03	8,11	8,19	4,92	1,76	1,17	6,15
Extrac. dent perman.	0,17	0,07	0,11	0,49	0,32	0,53	0,54	0,70	0,85	0,84	0,45
Segona visita	8,31	8,65	7,63	8,12	8,27	7,97	7,77	6,67	7,37	6,76	7,79
Fluorització	12,23	13,17	13,66	14,33	13,07	13,59	15,03	13,95	14,23	13,65	13,71
Radiogr. periapical	1,60	2,88	3,05	3,13	2,75	3,86	3,23	3,76	3,71	4,84	3,26
Ortopantomografia	1,46	2,07	2,50	2,06	2,24	2,22	1,68	1,65	1,47	1,26	1,90
Tractament pulpar	0,08	0,11	0,35	0,40	0,43	0,38	0,63	0,97	0,96	0,99	0,52

Tractaments especials (per traumatisme o malformació)

Són els tractaments necessaris com a conseqüència de traumatismes o de malformacions dentàries, entre les quals destaca —atesa la incidència— la síndrome d'hipomineralització incisivomolar (MIH). Tots aquests tractaments comparteixen la característica que s'abonen al professional per acte mèdic, perquè és impossible prevenir les afeccions a la consulta, si bé és cert que, en el cas de la síndrome d'MIH, tot i que no se'n pot evitar l'aparició, sí que hi ha mesures que poden pal·liar l'avanç de les lesions.

Taula 15. Tractaments especials durant l'any 2025

Tractament	Total	Malformació	Traumatisme
Corona provisional	12	12	—
Corona definitiva	15	11	4
Endodòncia	103	66	37
Exodòncia per traumatisme	11	7	4
Ferulització	12	—	12
Reimplantament	2	—	2
Gran reconstrucció	646	393	253
Reconstrucció mitjana	634	436	198
Monyó colat	3	3	—
Pern prefabricat intraradicular	51	35	16
Apicoformació	33	20	13
Sutura de teixits	4	1	3
Mantenidor d'espai (dentició definitiva)	1	1	1
Total	1.527	985	543

El nombre de tractaments especials el 2025 ha estat de 1.527, més alt que el del 2024, quan se'n van fer 1.368. A més, ha augmentat el nombre d'intervencions per traumatisme respecte del 2024. Consideram que cal introduir la prevenció d'aquests traumatismes en l'educació per a la salut a les escoles. Com passa a tots els anys registrats, els infants amb alguna malformació presenten una mitjana de dents afectades més alta que les que han patit un traumatisme, i en aquest cas l'habitual és l'afectació d'una sola dent.

Pacients que requereixen atenció especial per dificultat de col·laboració

El Decret 55/2016 estableix que cal tenir en compte la situació especial de les persones amb alguna discapacitat, de conformitat amb l'article 16 de la Llei 5/2003, de 4 d'abril, de salut de les Illes Balears, sobre la necessitat de desenvolupar actuacions específiques per a col·lectius subjectes a un risc més alt per a la salut individual.

A la taula 16 es mostra el nombre de visites ambulatòries a pacients especials a l'Hospital General (Mallorca) i les que s'han duit a terme a Cirurgia Major Ambulatòria de l'Hospital Universitari Son Espases i a l'Hospital de Creu Roja, i també els duits a terme a Cirurgia Major Ambulatòria de l'Hospital Can Misses.

Taula 16. Atenció a pacients especials l'any 2025

Lloc de la visita	Número
Visites / tractaments ambulatoris a l'Hospital General	1.455
Tractaments en Cirurgia Major Ambulatòria de Son Espases / Creu Roja	152
Tractament en Cirurgia Major Ambulatòria de Can Misses	16

Cal puntualitzar que, evidentment, hi ha infants amb discapacitat que són capaços de mantenir una actitud adequada per ser tractats a un gabinet odontològic normal i que, d'altra banda, n'hi ha d'altres —fonamentalment infants de poca edat— que, sense tenir cap discapacitat, són incapaços de mantenir prou autocontrol per ser atesos correctament, per la qual cosa es requereix atenció amb sedació o amb anestèsia general.

Si un pacient que requereix assistència hospitalària és de Mallorca, és derivat al Servei d'Odontologia de l'Hospital General, que fa feina en col·laboració amb Cirurgia Major Ambulatòria de Son Espases. Cal recordar que des de final de 2018 s'han habilitat sales d'operacions a l'Hospital Can Misses.

A Menorca, cadascun dels tres dentistes d'atenció primària reserva una sala d'operacions de cirurgia major ambulatòria a l'Hospital Mateu Orfila per atendre-hi els pacients especials. Es pot donar el cas que, segons la gravetat de la patologia de base, algun infant de Menorca o d'Eivissa hagi de ser derivat al seu hospital de referència.

Des d'abril de 2022 a Mallorca es disposa de sales d'operacions de l'Hospital de Creu Roja, cosa que ha permès atendre pacients de més de 10 anys amb discapacitat.

Aquest gran increment del nombre de pacients atesos és molt positiu per aconseguir una atenció més primerenca a aquest col·lectiu. S'ha observat que ha augmentat el nombre de visites/tractaments ambulatoris i ha disminuït el nombre de sales d'operacions, tot i que la necessitat de tractament a la sala d'operacions continua essent alta, i per això hi ha una llarga llista d'espera.

Gràfic 9. Evolució del nombre de pacients tractats amb anestèsia general

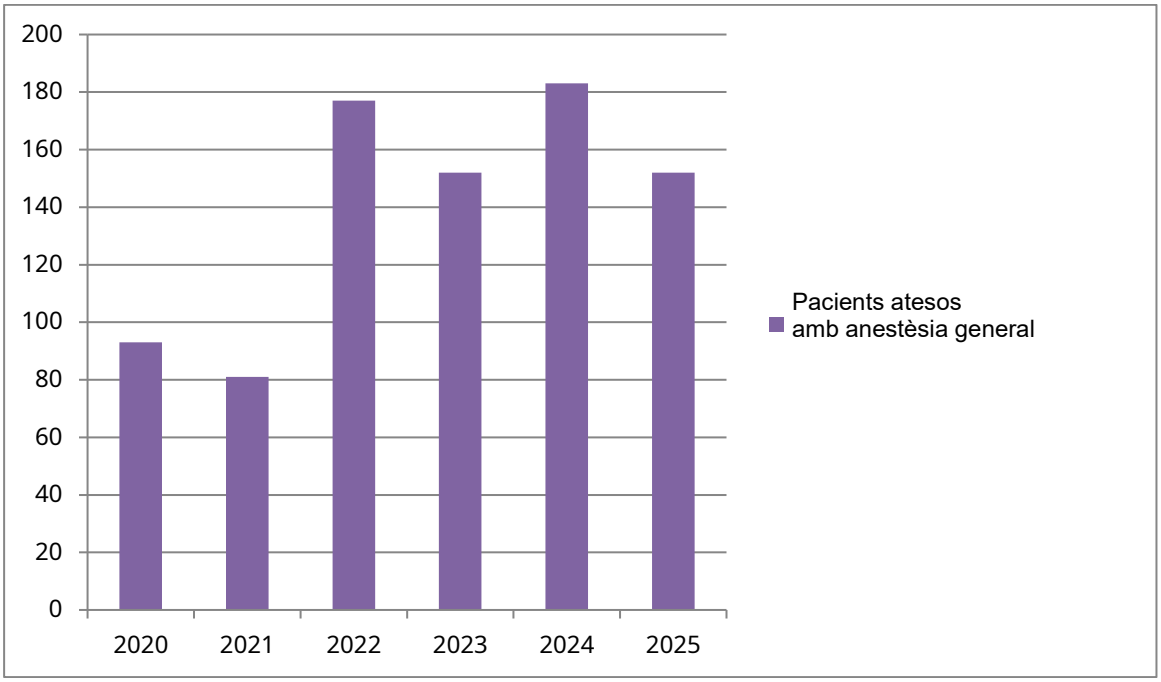

Seguiment econòmic

En l'exercici de 2025, l'activitat dels dentistes privats contractats per al servei del PADI ha suposat un cost de 2.006.106 €, dels quals 1.925.146 € han correspost al pagament capitatiu* per assistència general i 80.960 € s'han destinat a traumatismes i malformacions (per tant, s'han pagat per acte mèdic). La taula 17 mostra l'evolució dels costs de l'assistència concertada del PADI dels darrers 5 anys.

* El pagament capitatiu per pacient/any és de 46 € des de 2010.

En l'apartat de tractaments especials cal tenir en compte també que el 2010 s'hi va afegir la síndrome de MIH perquè es van prendre en consideració les al·legacions dels dentistes en el sentit que havia augmentat la seva incidència i no es podia prevenir amb prevenció primària.

Taula 17. Evolució del cost del PADI en el període 2019-2025

Any	Facturació assignada	Tractaments especials
2021	1.825.786 €	54.321 €
2022	1.864.610 €	62.528 €
2023	1.907.896 €	78.444 €
2024	1.936.968 €	75.253 €
2025	1.925.146 €	80.960 €

Com es pot observar a la taula 17, la tendència general a mesura que passen els anys és l'augment del cost total per l'increment de l'ús del PADI. El 2025, el cost dels tractaments especials ha augmentat respecte al del 2024.

El cost dels tractaments especials és una petita part del total del PADI, com es pot apreciar en el gràfic 9, igual que en totes les comunitats autònomes on els serveis dentals funcionen amb la metodologia del PADI.

Així mateix, cal tenir present la possibilitat que aquest cost dels tractaments especials continuï augmentant en els propers anys a causa de l'alta incidència de la síndrome de MIH. Segons l'estudi epidemiològic d'abast estatal dut a terme per Bravo [et al.] el 2020 (*Encuesta de salud oral en España 2020*), la prevalença mitjana de la síndrome de MIH a Espanya per a la població de 12 anys és del 12 %.

Gràfic 10. Evolució econòmica del PADI de 2019 a 2025

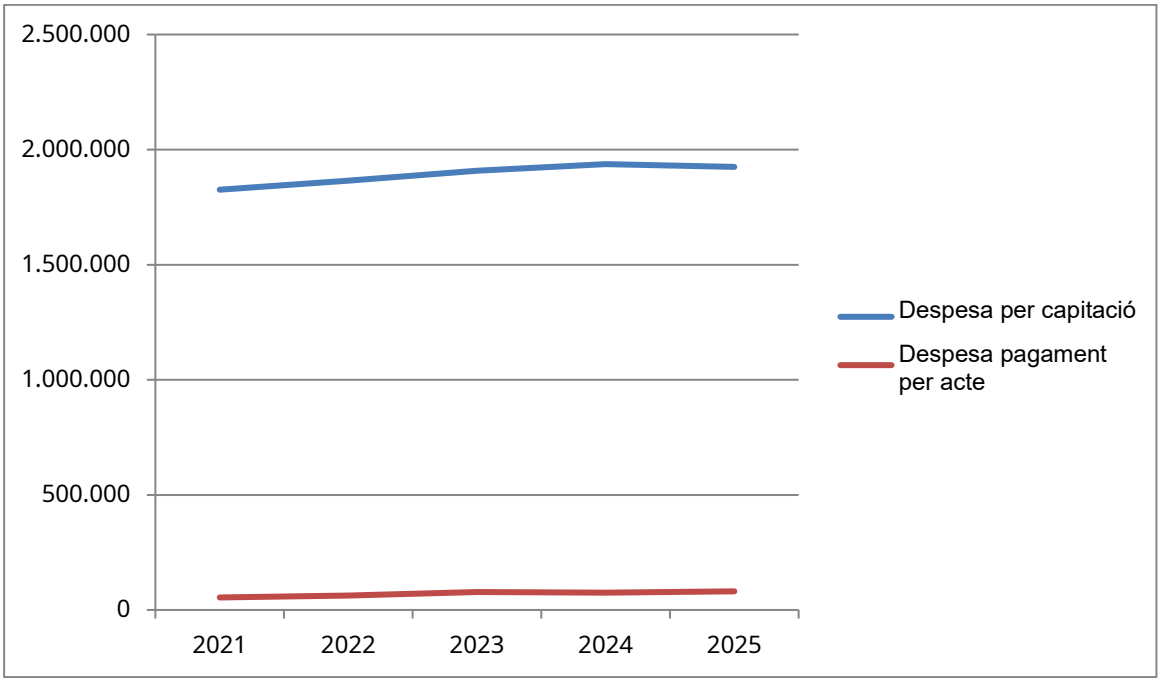

Conclusions

- 2025 ha estat el vint-i-unè any de desenvolupament del PADI i el dotzè en què s'ofereix a tots els infants entre 6 i 15 anys. Durant aquest any han emprat el PADI 41.851 infants i la cobertura del Programa ha arribat al 35,79 % de la població diana, percentatge molt similar al dels anys 2023 i 2024.
- El 82,03 % dels infants han estat atesos per dentistes privats concertats i el 17,97 %, per dentistes de la xarxa pública. El perfil assistencial dels pacients que acudeixen als centres de salut evidencia el predomini dels requeriments de tractaments complexos.
- Ha augmentat el nombre de professionals que presten el servei del PADI al sector públic. Al sector privat, el nombre és molt similar al de l'any anterior, tot i que hi ha dues clíniques més que el presten i hi ha tres professionals menys.
- El percentatge de població infantil atesa s'ha mantingut a Mallorca i Menorca amb relació a 2024, mentre que a Eivissa ha disminuït lleugerament.
- El percentatge població diana atès ha estat molt similar al del 2024.
- A Menorca i a Mallorca s'accedeix al PADI fonamentalment emprant els serveis de dentistes privats concertats, en bona part perquè la relació entre el nombre de dentistes privats i el de dentistes públics és molt més alta que a Eivissa i Formentera. En canvi, a Eivissa els recursos públics són més nombrosos que els privats, una situació que ja sembla estructural; per això l'atenció es continua prestant de manera molt majoritària als centres públics (9 de cada 10 casos).
- El cost de l'assistència concertada durant el 2025 ha estat de 2.006.106 €, dels quals 1.925.146 € s'han destinat a l'assistència general (capitació) i 80.960 €, a tractaments especials. Les xifres han estat molt similars a les de 2024.
- Les necessitats de tractament per traumatismes i malformacions dentals (tractaments especials) van iniciar una lleugera tendència descendent des de 2019 fins a 2021, però l'any 2023 van tenir un repunt notable, especialment a causa de les malformacions. Durant l'any 2025, el nombre de tractaments especials ha tornat a ascendir i ha augmentat el nombre de tractaments per traumatisme.
- El PADI ha arribat a la població infantil de tots els municipis de les Illes Balears, però el grau (percentatge) d'ús amb relació a la població de cadascun difereix notablement, amb un rang que oscil·la entre el 19,55 % de Sant Joan de Labritja i el 71,79 % d'Artà, municipi on s'ha emprat més el PADI, igual que l'any anterior.

ANNEX. Ús del PADI per municipis

Municipi	Població total 6-15 anys	Població atesa sistema privat	Població atesa sistema públic	Població total atesa	Percentatge total
Alaior	826	286	57	343	41,53
Alaró	588	355	2	357	60,71
Alcúdia	2172	612	62	674	31,03
Algaida	605	295	3	298	49,26
Andratx	1198	568	12	580	48,41
Ariany	85	19	4	23	27,06
Artà	897	639	5	644	71,79
Banyalbufar	34	14	0	14	41,18
Binissalem	1079	456	7	463	42,91
Búger	690	377	1	378	54,78
Bunyola	101	26	8	34	33,66
Calvià	4627	1217	113	1330	28,74
Campanet	235	68	22	90	38,30
Campos	1271	609	25	634	49,88
Capdepera	1136	530	8	538	47,36
Castell, es	595	213	10	223	37,48
Ciutadella de Menorca	2644	1149	41	1190	45,01
Consell	467	222	2	224	47,97
Costitx	125	65	2	67	53,60
Deia	43	18	2	20	46,51
Eivissa	5020	12	1231	1243	24,76
Escorca	6	2	0	2	33,33
Esporles	589	254	1	255	43,29
Estellencs	25	10	1	11	44,00
Felanitx	2204	562	215	777	35,25
Ferreries	478	271	6	277	57,95
Formentera	976	8	204	212	21,72
Fornalutx	41	13	0	13	31,71
Inca	4157	1216	197	1413	33,99
Lloret de Vistalegre	169	65	4	69	40,83
Lloseta	772	198	30	228	29,53
Llubí	268	113	7	120	44,78
Llucmajor	3884	1605	43	1648	42,43
Manacor	5405	1189	546	1754	32,45
Mancor de la Vall	185	83	2	85	45,95
Maó	2968	835	182	1017	34,27

Municipi	Població total 6-15 anys	Població atesa sistema privat	Població atesa sistema públic	Població total atesa	Percentatge total
Maria de la Salut	245	104	5	109	44,49
Marratxí	4162	1574	118	1692	40,65
Mercadal, es	432	197	10	207	47,92
Migjorn Gran, es	119	63	0	63	52,94
Montuïri	308	106	4	110	35,71
Muro	975	382	65	447	45,85
Palma	40038	12072	1619	13665	32,92
Petra	291	86	18	104	35,74
Pobla, sa	1959	310	366	676	34,51
Pollença	1634	569	19	588	35,99
Porreres	673	193	26	219	32,54
Puigpunyent	205	86	3	89	43,41
Salines, ses	478	170	12	182	38,08
S. Antoni de Portmany	2708	35	618	653	24,11
Sant Joan	237	56	8	64	27,00
Sant Joan de Labritja	537	30	75	105	19,55
Sant Josep de sa Talaia	2568	31	616	647	25,19
S. Llorenç des Cardessar	839	418	23	443	52,80
Sant Lluís	563	234	12	246	43,69
Santa Eugènia	166	72	3	75	45,18
Santa Eulària des Riu	3668	277	681	958	26,12
Santa Margalida	1342	595	52	647	48,21
Santa Maria del Camí	854	467	11	478	55,97
Santanyí	1127	252	42	295	26,18
Selva	376	128	6	134	35,64
Sencelles	285	112	1	113	39,65
Sineu	487	193	9	202	41,48
Sóller	1290	572	27	601	46,59
Son Servera	1203	596	2	598	49,71
Valldemossa	155	45	0	45	29,03
Vilafranca de Bonany	440	132	14	148	33,64
Total	**116.929**	**34.331**	**7.520**	**41.851**	**35,79**

Govern de les
Illes Balears
Servei de Salut
de les Illes Balears